

大会申込に関して

① 東京都高体連のブログにアクセスし、右側の「大会申込ページ」ボタンを押す

The screenshot shows the website for the Tokyo High School Soft Tennis Men's Special Department. On the right side, there is a navigation menu with a red box highlighting the link for "大会申込ページ" (Tournament Application Page). The main content area displays information for the "平成30年度 総会" (Heisei 30th General Meeting), including the venue (桐朋高校), date (April 15th), and time (10:00 AM).

② ユーザー名・パスワードを入力

The screenshot shows a login form with the following fields and buttons:

- 認証が必要です (Authentication is required)
- http://hsmstc.com
- このサイトへの接続ではプライバシーが保護されません (Privacy is not protected on this site)
- ユーザー名 (Username) field with a blue button
- パスワード (Password) field with a masked password "....."
- ログイン (Login) button
- キャンセル (Cancel) button

ユーザー名 : ●●●●●●●●
パスワード : 総会で伝えられるもの

③ 個人戦・団体戦・シングルス大会のいずれか適切なものを選び、入力ページに移動する

The screenshot shows the "2018年度大会参加申込について" (About 2018 Tournament Application) page. It features three buttons for application types:

- 個人戦の申込みページ (Individual Match Application Page)
- 団体戦の申込みページ (Team Match Application Page)
- シングルス大会の申込みページ (Singles Tournament Application Page)

Additional information on the right side:

- 1回の登録で最大40ペアの登録が可能です (You can register up to 40 pairs per registration)
- 40ペア以上の場合は2回の登録に分けて下さい (If you have more than 40 pairs, please register in two steps)
- 現在シングルス大会の申込はできません。 (Singles tournament applications are currently not possible.)

④ 申し込みページの上部に注意点があるのでよく読む

個人戦申込みページ

このページは東京都高体連男子ソフトテニス部の大会申込み及び参加申込み用紙となるページです。高体連のホームページ上にある大会申込み要項を確認の上、以下の項目に必要な事項を記入し、画面の印刷をしてください。登録作業終了後、速やかに大会参加費を指定口座に振込み（個人名義での入金の場合は送金情報欄に入金者の氏名を必ず記載）、この登録用紙を担当者（都立雪谷高校加藤正紀）あてに郵送してください。高体連発行の領収書を必要とする学校は、納金を証明する書類（振込控え）のコピー、返送用の封筒を同封してください。追加登録の選手がいる場合は、要項をよく読んで支障のないように手続きを済ませてください。（5.連絡欄に「追加登録者名」と記入してください。）各校出場に必要な公印届は以下の欄を手書きで記入の上、公印を押して郵送してください。

公印届：東京都高体連男子ソフトテニス部長宛

下記の者、東京都高校体育連盟主催の大会への出場を認め、参加申込みいたします。

年 月 日

大会名

学校名

所在地

電話番号

校長名

印

顧問名

印

* 画面に入力するものはない

⑤ 連絡先・申し込み状況を入力する

*1 メールアドレス

顧問・引率者のメール

* 不備の際の連絡用

*2 参加ペア数

半角数字で入力

*3 参加費合計

個人戦：1500円/ペア

* 国体予選のみ2000円/ペア

* 団体戦5000円

*4 日連登録番号

半角数字で入力

*5 登録学校名称

略称・正式名称いずれも可

*6 送金情報（送金者名）

振り込み者の名前

振り込み予定日を入力

入力例：

新井原,4/7に振り込み予定

7 連絡欄（追加登録者名など）

・ 申し込みを顧問以外が行う時は、**顧問の連絡先を入力**

* 入力不備の際に連絡します

* 顧問と連絡がとれない場合は申し込みを取り消します

・ (年度途中での)追加登録者の人数を入力

⑥ 必要なペア人数分の日連番号・選手氏名を入力する

*8 日連番号-ペア1 A
*9 選手氏名-ペア1 A
*10 日連番号-ペア1 B
*11 選手氏名-ペア1 B
12 日連番号-ペア2 A
13 選手氏名-ペア2 A
14 日連番号-ペア2 B
15 選手氏名-ペア2 B

8桁の半角数字で入力

姓と名の間は
全角スペースを1文字

- ・日連番号を間違えると、シードポイントが反映されません
- ・姓名の漢字は日連に登録しているものを使用して下さい。
- ・ドロ-表で名前の漢字が実際のものとは異なる場合は、日連の氏名の漢字を変更して下さい。

⑦ 入力が終わったら、この段階で印刷して下さい。

印刷終了後にページ下部のOKボタンを押して下さい。

* 印刷した紙に校印を押印して送付することになります

⑧ 入力内容が正しいか確認をして下さい。
ページ下部のOKボタンを押して下さい。

個人戦申込みページ

ご入力された内容をご確認の上、「OK」ボタンを押してください。

メールアドレス [REDACTED]
参加ペア数 5
参加費合計 7500
日連登録番号 [REDACTED]
登録学校名称 [REDACTED] 高校
送金情報 (送金者名) [REDACTED] の個人口座より、4/6に入金予定です。
連絡欄 (追加登録者名など)
日連番号-ペア1 A [REDACTED]
選手氏名-ペア1 A [REDACTED]
日連番号-ペア1 B [REDACTED]
選手氏名-ペア1 B [REDACTED]
日連番号-ペア2 A [REDACTED]
選手氏名-ペア2 A [REDACTED]

選手氏名-ペア4 0
B

戻る OK

- ・OKボタンを押さないとデータが送信されません
- ・印刷するのは上記の画面の前段階です

⑨ OKボタンを押した後に、下記の画面が表示されたか確認。

個人戦申込みページ

確認ですが、前ページの登録画面は印刷しましたか？
忘れた場合はブラウザの戻るボタンをクリックして、画面の印刷をしてください。印刷された用紙に必要事項を記入し公印を押して郵送してください。

郵送先

〒146-0085 大田区久が原1-14-1
都立雪谷高等学校 加藤正紀

大会参加費の振込先

三井住友銀行 ひばりヶ丘支店 普通 6911655
東京都高体連ソフトテニス男子専門部 大会会計 磧谷和樹

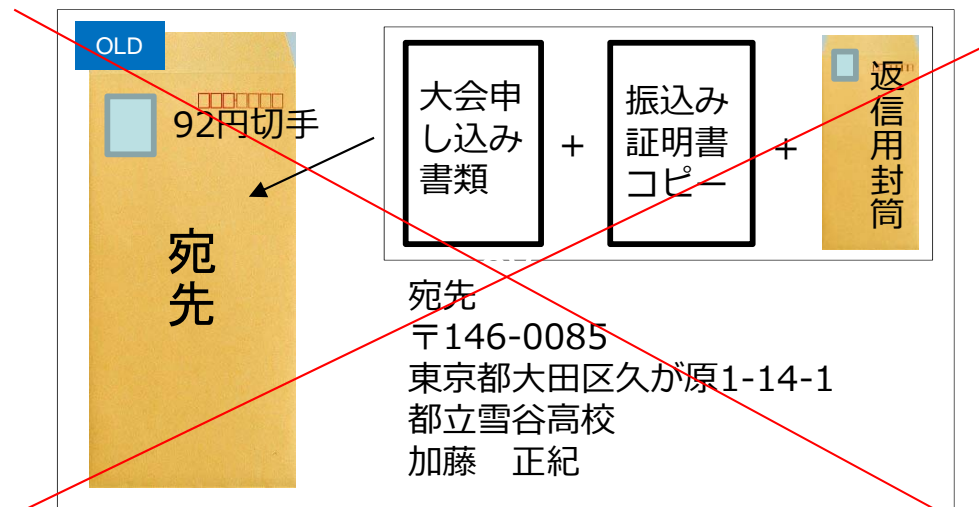
選手の追加登録者がいる場合は、必要な書類を大会参加申込書と共に郵送してください。

[この後やること]

- ・⑥で印刷したものに、
「日時」「学校名」「所在地」「電話番号」
「校長名」「学校印」「顧問名」「顧問印」
を記入および押印する(=大会参加申込書の完成)
- ・大会費用を下記口座に振り込む
三井住友銀行 ひばりヶ丘支店 普通 6911655
東京都高体連ソフトテニス男子専門部 大会会計 磧谷和樹宛
- ・~~送付用の振り込み証明書をコピーする~~

振り込み：[学校番号(6桁数字)+学校略称(かか)]

⑩ 大会申し込み書類をまとめ送付する NEW



NEW

[1]校印を押した大会参加申込書をPDFにする

- (a)学校のコピー機(複合機)でPDFに加工する
- (b)スマホのアプリ(「Microsoft Office Lens」等)を使う
- (c)Scansnap等の専用機を用いて、PDFに加工する
 - * 富士通：ScanSnap S1300i (A4両面)…2.5万程度
 - * Canon：imageFORMULA DR-P215II…2.2万程度
 - * Epson：エプソンスキャナーES-50…1.5万程度

NEW

[2]PDFデータをe-mailでtaikai@hsmstc.comに送付する

* [件名]大会の名称、[本文]学校番号・学校略称・申込者名

[1]・[2]が対応できない → FAX(03-6700-6590)で受付可


- ⑪ 受付締め切り日の2~3日後に、HPで受付状況を確認する
- ⑫ 大会の2~3日前を目処に、HPで大会ドロー表を確認する

NEW

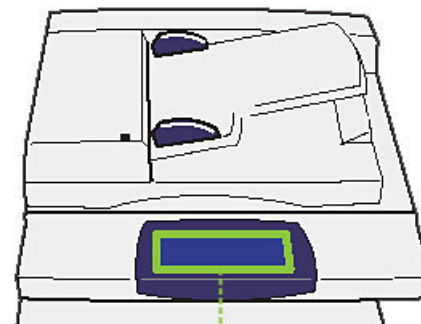
- ⑬ 参加する選手が任意の会場で大会参加申込書(原本)を提出



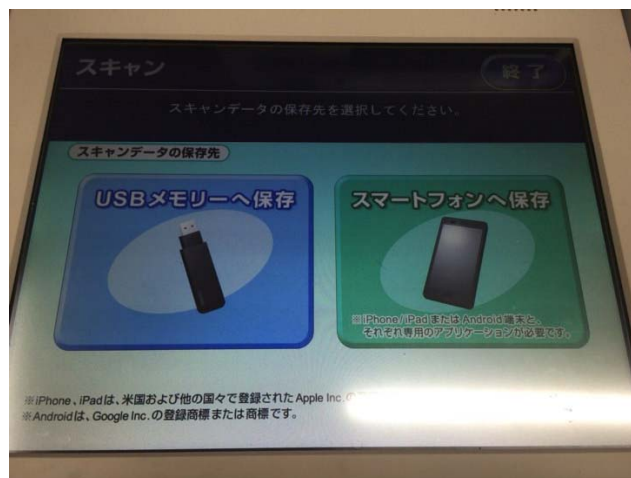
ScanSnap



Canon imageFORMULA



複合機でPDFにする



コンビニでPDFにする(例:セブンイレブン)